

Indesign LivePreflight voor “NewspaperAds”

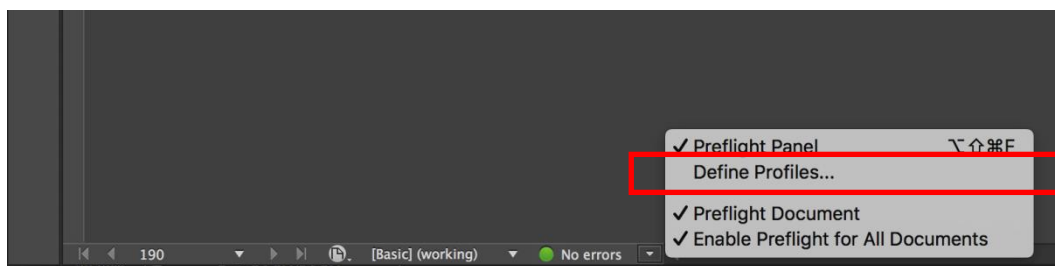
1.1 Waarom is LivePreflight voor kranten eigenlijk nodig??

LivePreflight is een functie in Indesign waarmee - TIJDENS het opmaken - gecontroleerd wordt of het document aan bepaalde preflight eisen voldoet.

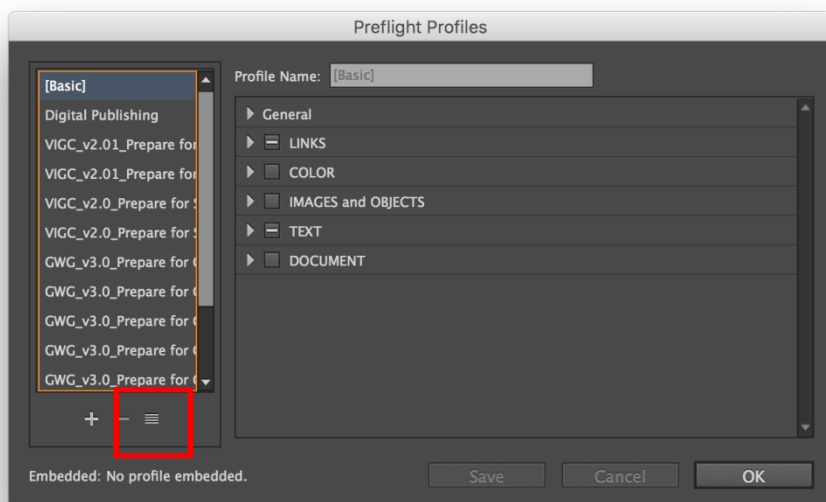
In tegenstelling tot het standaard-profiel (Basic) worden er met het PrintArena-LivePreflight profiel véél en zinvolle controles uitgevoerd.

1.2 Installatie van Livepreflight configuratie voor kranten GWG2015_NewspaperAds_CMYK.idpp

- Pak de zip-file uit
- Start Adobe Indesign
- Klik op dropdown menu van LivePreflight in de onderbalk van Indesign



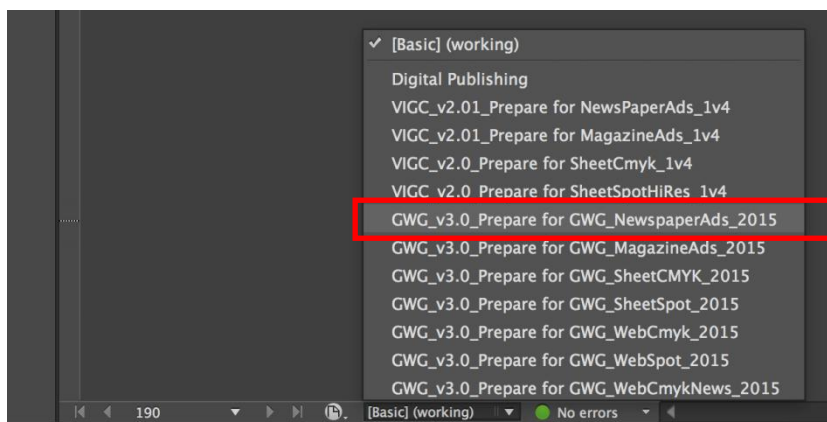
- Kies voor “Profielen definiëren”



- Kies het dropdown menu voor import/export (zie rood kader)
- Laad de file “GWG2015_NewspaperAds_CMYK.idpp”
- Kies OK

1.3 Gebruik van Livepreflight voor kranten

Kies in de onderbalk van Indesign voor het “NewspaperAds”-profiel in plaats van het “Basic”-profiel. In dit geval GWG2015_NewspaperAds_CMYK.



Let op: deze keuze verdwijnt als het onderhanden document gesloten wordt. Een nieuw Indesign-document heeft weer “Basic” als profiel.